

Sábado
10:30 hs
22 de octubre

"La Aventura de la Misericordia"

Misa Arquidiocesana de Niños 2016
"Año Santo de la Misericordia"



Arquidiócesis de Buenos Aires

Sumario y Staff

Año 18 - Revista 95

Editorial

Pág. 3

Espiritualidad

Pág. 4

NUESTRO ALTARCITO

**Misa Arquidiocesana
de Niños**

Pág. 5

Colegios

PARA REZAR A LA ENTRADA O SALIDA DEL COLEGIO

Pág. 6

+ chiquitos

MATERIAL PARA LOS NIÑOS DE 4 A 7 AÑOS

Pág. 8

Misión

MISIONANDO CON LAS OBRAS DE MISERICORDIA

Pág. 8

Santos

APRENDEMOS DE LOS SANTOS

Pág. 10

Ecología

LOS CHICOS CUIDAMOS EL PLANETA

Pág. 12

Campamentos

ALGUNOS CONSEJOS PARA LA ORGANIZACIÓN

Pág. 13

Celebraciones

RECONCILIACIÓN Y PRIMERA COMUNIÓN

Pág. 14

Zona Monaguillos

ENCUENTROS PARA MONAGUILLOS

Pág. 19

Vicaría para niños

Arquidiócesis de Buenos Aires

www.vicarianiños.org.ar

E-mail: vicariani@arzbaires.org.ar

Twitter: @VicariaNi

Blog: www.vicarianis.blogspot.com.ar

Facebook: Vicaría para niños

S.E.R Mons. Ernesto Giobando s.j, Tel.: 4612-6068

e-mail: vicflores@arzbaires.org.ar

Director Ejecutivo

Pbro. Ivan Dornelles, Tel.: 4635-0605, e-mail:

ivan_dor@yahoo.com.ar

Dirección General

Marisa Herrero, Tel.: 1540258270, e-mail:

mgherrero@fibertel.com.ar

Liliana Bergonselli, Tel.: 1554980874, e-mail:

lreboiras@gmail.com

Secretaría

María Cristina Bignoni: vicariani@arzbaires.org.ar

Martes a Viernes de 14,30 a 17 hs.

Rivadavia 415 - CABA

Equipo de redacción:

S.E.R Mons. Ernesto Giobando s.j

Pbro Iván Dornelles

Ana Cerruti

Gimena Lago

Gonzalo Romano

Hna. Mariana Rosas

Juan Carlos Quiroga

Liliana Romano

María Cristina Bigoni

Mónica Gómez

Nicolás Banti

Susana Abasolo

Verónica Wagner

Diagramación

Giselle Virdó

Diseño de tapa

Leandro Mayora



La Aventura de la Misericordia



Nos acercamos a nuestra querida y tradicional Misa de Niños 2016, un encuentro especial con Jesús y como comunidad arquidiocesana para celebrar juntos este Año de la Misericordia. El lema que hemos elegido para este año es **“La Aventura de la Misericordia”**. Nuestros niños entienden bien cuando hablamos de “aventura”, es para ellos una invitación a algo divertido, y también la misma palabra tiene algo de misterio y que puede ser apasionante. Pero no es cualquier “aventura”, sino la de meternos en la Misericordia de Dios Padre y vivir esta misericordia en nuestras vidas y en la vida de nuestros niños.

Cuando le comenté a nuestro Cardenal Mario Poli el lema que habíamos elegido me dijo: **“La aventura en el río de la Misericordia”**. Me pareció una frase más completa y válida, pero ya teníamos el lema impreso y era complicado hacer la corrección. La aventura a la que nos invita Dios es, a sumergirnos en el río de su misericordia. Es en el costado abierto de nuestro Señor Jesucristo que brotó el río de la misericordia divina. Y si permanecemos fieles a Jesús y tratamos de vivir el mandamiento del amor, también de nuestro corazón “brotarán ríos de agua viva” (Jn 7, 37-39).

Intentaremos brindar a nuestros niños y preadolescentes un encuentro en el Luna Park donde brille ese amor infinito de Jesús por nosotros, y hacerlo fiesta, celebración, Eucaristía y catequesis. La misericordia no termina en este año, ya que su misma fuente es la Santísima Trinidad, y la misericordia que celebramos en este Año Santo vino para quedarse en nuestra Iglesia: “La misericordia es la viga maestra que sostiene la vida de la Iglesia”, nos ha dicho el Papa Francisco en este Año Santo. En sus tres años y medio de Magisterio ha dejado bien en claro que la Misericordia es la clave de interpretación, la actitud y el anuncio de nuestra fe cristiana.

La Aventura de la Misericordia es permitir a Jesús que se suba a nuestra barca y que vayamos mar adentro y que volvamos a echar las redes. Es la experiencia de abandonar todo y seguirlo por el camino y ser testigos de las maravillas de su poder.

Es la experiencia de que en su nombre expulsaremos todos los demonios que esclavizan a la humanidad. Es la experiencia de las obras de misericordia, corporales y espirituales, ya que todo lo que hacemos a nuestros hermanos más pequeños, es al mismo Jesús a quien lo hacemos. Es la experiencia de tomar la cruz y ayudar a cargar la cruz de nuestro prójimo. Es la experiencia de vivir en ese inmenso amor que nos envuelve con la luz de la resurrección. **La Aventura de la Misericordia** no es otra cosa que dejarse ganar el corazón por Jesús y animarnos a llevar su Palabra y su Vida a todos, en especial a nuestros niños y preadolescentes, los mimados del Señor.

Los esperamos entonces para vivir el 22 de octubre a la mañana **la Aventura de la Misericordia**, vengan con el corazón lleno de alegría para recibir el baño de la Misericordia divina, con los ojos bien abiertos para no perderse ningún detalle, con los oídos atentos para no dejar pasar ningún sonido que nos hable al corazón. Y vengamos en Comunidad, porque **la Aventura de la Misericordia** la jugamos en equipo y no debe quedar nadie afuera.

¡Los esperamos!
S.E.R Mons. Ernesto Giobando





Nuestro Altarcito quiere ser un espacio de reflexión para acompañar la religiosidad y espiritualidad de nuestros niños, recuperando y recreando los diferentes modos de expresar el Don de la Fe.

Dejándonos moldear el corazón por los amigos de Dios

En la dulce y confortadora alegría de seguir acompañando a nuestros niños en su caminito espiritual, nos dejamos iluminar el corazón por el Cura Brochero, ¡que próximamente será proclamado Santo! Él se animó a recorrer, con su mulita el camino de la misericordia, y en este Año Jubilar, nos ayuda a ponernos en sintonía con el corazón de Jesús, con sus sentimientos y actitudes misericordiosas, más aún, a vivir en actitud misericordiosa con quienes compartimos nuestra cotidianeidad y en modo particular con los niños; para esto necesitamos algo extraordinario: ¡dejarnos moldear el corazón por los amigos de Dios!, dejamos moldear el corazón por quienes comparten la feliz amistad con Jesús.

Con el ejemplo del Cura Brochero queremos vivir en la dinámica de la gratuidad, acompañando a los niños para que sigan creciendo con una espiritualidad y religiosidad que tengan la huella de los santos, la huella de los amigos de Dios... y al mismo tiempo custodiar la capacidad de los más pequeños de dejarse iluminar el corazón por el Evangelio y la alegría renovada para anunciar el amor de Jesús en gestos concretos.

La espiritualidad de los más pequeños, por ser fruto del Evangelio encarnado, renace siempre con una fuerza activamente evangelizadora, por eso estamos llamados a alentarla y fortalecerla. Las expresiones de la espiritualidad en los niños tienen mucho que enseñarnos, son un lugar teológico, lugar de la presencia de Dios...; así lo fue también en la vida de nuestro querido Cura Brochero, quien con una espiritualidad anclada en el Evangelio y en su pueblo, anunció la novedad de la Buena Noticia con audacia, en voz alta y en todo tiempo y lugar, incluso a contracorriente (Cfr. EG259).

¡Qué lindo es poder transmitir a los niños lo hermoso que es vivir la amistad con Jesús como lo hicieron los santos! A vivir con el corazón abierto a Dios y a sus amigos, en modo particular con los que están más solos; a contarle confiadamente a Jesús cuáles son sus miedos y sueños, o las cosas que los hacen felices para poder consolar y dar ánimo a los que están tristes; a escuchar las palabras de Jesús y a darle gracias por su amor; para poder enseñar al que no sabe o dar un buen consejo; a visitar a Jesús sacramentado para así poder visitar al amigo que está enfermo o que simplemente espera la visita de una sonrisa amistosa. De este modo seguimos ofreciendo a los niños acompañamiento y guía, que muchas veces nos implicará reinventar métodos y encontrar nuevos recursos. (Cfr. AL 260).

El Cura Brochero, con su ejemplo nos anima a ser verdaderos discípulos misioneros, sabiendo que Jesús camina con nosotros, habla con nosotros, trabaja con nosotros. Él nos enseña a tener una mirada atenta que sabe reconocer a Jesús vivo y presente en el corazón mismo de nuestra entrega misionera. Por eso podemos motivar a los niños, con fuerza y entusiasmo, a buscar lo que Jesús busca y amar lo que Él ama. (Cfr. EG 266).



Para compartir con los más pequeños el Tesoro que llevamos dentro y entregarnos generosamente, así como lo hizo nuestro querido Cura Brochero, necesitamos reconocer que cada niño es digno de nuestra entrega; que ellos en su realidad son motivo de la ternura de Jesús y que Él mismo habita en sus vidas. Más allá de toda apariencia, cada niño es inmensamente

sagrado y merece nuestro cariño y nuestra entrega. Por ello, si podemos ayudarlos a descubrir que Jesús los ama incondicionalmente, eso ya justifica nuestra entrega (Cfr. EG 274). ¡Cuánto bien nos hace dejarnos moldear el corazón por los amigos de Dios! Y así, alegrarnos porque nuestra vida se embellece con los rostros y los nombres de los más pequeños con quienes compartimos el camino.



Misa Arquidiocesana de Niños 2016

La aventura de la Misericordia



INGRESO PARROQUIAS, COLEGIOS, CAPILLAS, ETC.

La misa se realizara en el Estadio Luna Park (ubicado en la manzana de Av. Corrientes – Bouchard- Lavalle - Av. Madero). Para ingresar deberán dirigirse a la calle Bouchard 499 - Puertas 1,2,3,4,5 - Les pedimos la colaboración con el horario de llegada -puntualidad-. Dentro del estadio tendremos ubicaciones en butacas y en el centro del campo sentado en el piso. (No habrá lugares asignados previamente)



INGRESO OBISPOS, SACERDOTES, SEMINARISTAS Y MONAGUILLOS

Los obispos, sacerdotes, seminaristas y monaguillos deben ingresar por Lavalle 10. Los **MONAGUILLOS** de 8 a 13 años, que quieran participar de la Misa Arquidiocesana de Niños el sábado 22 de octubre deben estar en el estadio

Luna Park, Lavalle 10. A partir de las 10.30hs. revestidos con alba blanca y un cingulo (sin excepción). En el estadio los recibirá el equipo de la Pastoral de Monaguillos.



BANDERA DE CADA COMUNIDAD

Para poder identificar a cada comunidad, les sugerimos que durante el tiempo de preparación para la misa, realicen en cada comunidad una bandera, pancarta, etc. que los presente.



CAMPAÑA SOLIDARIA

Como todos los años, en la Misa, en el momento de las ofrendas se colectara lo reunido en la Campaña Solidaria “\$10 PARA CUIDAR LA VIDA”.

Todo lo recolectado será destinado al **Proyecto de Construcción de un Colegio Primario en la Parroquia Ntra. Sra. del Carmen en Ciudad Oculta (Vicaría Flores).**



¡¡MANDA TU FOTO MISERICORDIA!!

#Misachicos2016

Envíanos una foto tu grupo o comunidad realizando una obra de misericordia. Sobre la foto poner el nombre de la parroquia o comunidad.



HORARIOS

Las puertas del estadio se abrirán a las **10.30hs.** para el ingreso y el evento concluirá a las 13hs. aproximadamente. **La Misa comenzará a las 11hs.**



MICROS

Recomendamos bajar los chicos en:

- Av. Madreo y esquina Lavalle
- Plaza Roma -Av. Leandro N Alem 550-

Todos los micros que permanezcan durante la misa deben estacionar en Costanera Sur por disposición de la Policía Federal.



ROPA CÓMODA

Para poder disfrutar del evento les pedimos a catequista, dirigentes, animadores y los chicos traer ropa cómoda.



PAÑUELOS BLANCOS Y CELESTES

Este año les pedimos que todos los chicos traigan pañuelos blancos y celestes. Las chicas pañuelos blancos y los chicos pañuelos celestes.



Para rezar
a la entrada
o salida
del colegio

Alimentados en la mesa de la misericordia



Con estas propuestas de oración queremos ayudar a los chicos a preparar el corazón y rezar para participar de la Misa Arquidiocesana 2016.

Como recurso podemos armar manos, pies, boca, ojos, oídos bien grandes y cada día ir colocando dentro de uno de ellos un corazón que simboliza el amor de Dios en nosotros.

Como sugerimos en subsidios anteriores, tener en la cartelera los lemas de cada día también puede ser motivador.

Para comenzar y terminar las oraciones podemos elegir canciones o estribillos que conozcamos en la comunidad y por qué no aprender nuevos. Eso queda a elección de los animadores, catequistas o maestros.

Día 1: Amamos mirando como Jesús

Nos cuenta el Evangelio: Mc. 12, 41-44

Jesús se sentó frente a la sala del tesoro del Templo y miraba cómo la gente depositaba su limosna. Muchos ricos daban en abundancia.

Llegó una viuda de condición humilde y colocó dos pequeñas monedas de cobre.

Entonces él llamó a sus discípulos y les dijo: «Les aseguro que esta pobre viuda ha puesto más que cualquiera de los otros, porque todos han dado de lo que les sobraba, pero ella, de su indigencia, dio todo lo que poseía, todo lo que tenía para vivir».

Jesús mira el corazón, ve la generosidad, la sinceridad, y las ganas de compartir que tenía esta mujer pobre y se alegra. ¡Qué lindo que nosotros podamos mirar como Él!

Rezamos:

Jesús bendecí nuestros ojos

...para descubrir todo lo bueno que hay en el corazón de los demás, perdonando siempre lo malo y valorando lo bueno...

...para mirar las necesidades de los demás con una mirada compasiva y llena de ternura...

...para aprender a ver con los ojos de la fe...

Día 2: Amamos escuchando como Jesús

Nos cuenta el Evangelio: Mc. 10, 46.49.51

Después llegaron a Jericó. Cuando Jesús salía de allí, acompañado de sus discípulos y de una gran multitud, Bartimeo, un mendigo ciego, estaba sentado junto al camino.

Al enterarse de que pasaba Jesús, el Nazareno, se puso a gritar: «¡Jesús, Hijo de David, ten piedad de mí!». Jesús se detuvo y dijo: «Llámenlo». Entonces llamaron al ciego y le dijeron: «¡Animo, levántate! Él te llama». Jesús le preguntó: «¿Qué quieres que haga por ti?. Él le respondió: «Maestro, que yo pueda ver». Jesús le dijo: «Vete, tu fe te ha salvado».

En seguida comenzó a ver y lo siguió por el camino

En medio del ruido, de la gente, Jesús se detiene y le pregunta al ciego qué es lo que necesita, lo que desea, lo que espera y le concede lo que está necesitando, lo que le va a hacer bien.

¡Qué bueno que nosotros podamos prestar atención y escuchar como Él!

Rezamos:

Jesús bendecí nuestros oídos

...para escuchar tu palabra y llevarla siempre dentro nuestro...

...para oír siempre tu voz en nuestro corazón...

...para dialogar y respetar la palabra de los demás...

Día 3: Amamos haciendo como Jesús

Nos cuenta el Evangelio: Jn. 13, 4-5.12.15

Durante la cena Jesús, se levantó de la mesa, se sacó el manto y tomando una toalla se la ató a la cintura.

Luego echó agua en un recipiente y empezó a lavar los pies a los discípulos y a secárselos con la toalla que tenía en la cintura.

Después de haberles lavado los pies, se puso el manto, volvió a la mesa y les dijo: ¿comprenden lo que acabo de hacer con ustedes? Les he dado el ejemplo, para que hagan lo mismo que yo hice con ustedes

Jesús les había estado enseñando a los apóstoles, pero no solo les decía lo que tenían que hacer. Él enseña haciendo, Él se hace servidor y les lava los pies como si fuera su esclavo.

¡Qué alegría nos da cuando podemos ayudar con humildad, sin hacernos los importantes como lo hace Jesús!

Rezamos:

Jesús bendecí nuestras manos

...para acariciar y abrazar de parte tuya...

...para hacer el bien a todos...

...para acariciar la naturaleza y decirle yo te cuido a las plantas, a nuestras mascotas, al agua, a la arena....



Día 4: Amamos anunciando como Jesús

Nos cuenta el Evangelio: Lc. 8,4-8

Como se reunía una gran multitud y acudía a Jesús gente de todas las ciudades, él les dijo, valiéndose de una parábola:

«El sembrador salió a sembrar su semilla. Al sembrar, una parte de la semilla cayó al borde del camino, donde fue pisoteada y se la comieron los pájaros del cielo.

Otra parte cayó sobre las piedras y, al brotar, se secó por falta de humedad.

Otra cayó entre las espinas, y estas, brotando al mismo tiempo, la ahogaron.

Otra parte cayó en tierra fértil, brotó y produjo fruto al ciento por uno»

Como se reunía una gran multitud y acudía a Jesús gente de todas las ciudades, él les dijo, valiéndose de una parábola:

«El sembrador salió a sembrar su semilla. Al sembrar, una parte de la semilla cayó al borde del camino, donde fue pisoteada y se la comieron los pájaros del

cielo.

Otra parte cayó sobre las piedras y, al brotar, se secó por falta de humedad.

Otra cayó entre las espinas, y estas, brotando al mismo tiempo, la ahogaron.

Otra parte cayó en tierra fértil, brotó y produjo fruto al ciento por uno».

Igual que un sembrador va plantando las semillas y confía en su crecimiento, Jesús nos va regalando su palabra y espera que crezca en nosotros y seamos capaces de ponerla en práctica, para ser felices ¡Qué bien nos hace recibir la palabra de Dios y compartirla como Jesús lo hacía!

Rezamos:

Jesús bendecí nuestra boca

...para contar sin vergüenza que te amamos a Vos y a la Virgen...

...para decir palabras de aliento que animen a los demás...

...para que nuestras palabras sean buenas y suaves, construyan, ayuden y alegren....

Día 5: Amamos peregrinando como Jesús

Jesús sabe que el Padre Dios lo mandó para que todos conozcan su amor, y reciban su palabra. Así que

Cuando amaneció, Jesús salió y se fue a un lugar desierto. La multitud comenzó a buscarlo y, cuando lo encontraron, querían retenerlo para que no se alejara de ellos.

Pero él les dijo: «También a las otras ciudades debo anunciar la Buena Noticia del Reino de Dios, porque para eso he sido enviado».

Y predicaba en las sinagogas de toda la Judea.

Él va de pueblo en pueblo para que todos lo escuchen y se enteren. No puede quedarse quieto, quiere llegar a todos y compartir la Buena Noticia. ¡Qué lindo es ir a visitar a la gente del barrio y avisarle y contarles del amor de Dios como lo hacía Jesús!


Rezamos:

Jesús bendecí nuestros pies

...para que busquen a los que están más lejos o solos...

...para que corran para hacer el bien...

...para que lleguen a tu mesa para recibirte en la comunión y visitar a tu mamá María...





“Llamados a ser santos”

IDEA: convocar a los chicos de pre - catequesis para contarles quiénes son “los Santos”

OBJETIVOS:

- que los niños vayan descubriendo nuestro llamado a la santidad
- que reconozcan a Madre Teresa, Cura Brochero y Mamá Antula
- que pasen un momento agradable

CONTENIDOS: breve vida de cada uno

RECURSO: POWER POINT

Encuentro: nos reunimos, esta vez en el lugar apropiado donde podamos proyectar el Power.

MOTIVACIÓN: entre dos catequistas surge la discusión de: si sos mi amiga o no sos mi amiga, cómo son los amigos, qué pasa entre ellos, si todo el mundo puede ser amigo nuestro, etc.

Hasta que descubren que hay alguien que sí llama a todos a ser sus amigos, a todo el mundo. Y hay personas y chicos que le dicen que no, a otros no les interesa, otros charlan con Él un ratito y nada más y hay otros que son amigos todo el día, tanto que se contagian de Él y tienen el corazón casi igual al de Él, esos son Los SANTOS.

- **VAMOS A CONOCER:** a tres amigos de Jesús que se hicieron tan pero tan amigos que el Papa Francisco los nombró santos (no decimos Beata a Mamá Antula porque

son chiquitos para diferenciar)

- Y vamos contando algo de cada uno, de lo que sabemos, porque a los chicos pequeños les queda mucho más que contemos una anécdota sencilla pero concreta que muchos datos.
- Ej.: Madre Teresa, un día vio a chicos que vivían en la calle y se los llevó a todos a una casa grande para cuidarlos, les dio de comer, les hizo guiso con arroz, a la tarde les dio la leche, gastó toda su plata para comprarles ropa..... (historias concretas, que no son mentira, es simplemente recrear detalles que en ella fueron miles, pero que acercan a los chicos a un ser también concreto). Hacemos lo mismo con El cura Brochero y Mamá Antula
- El Power está en la página de la Vicaría (mirarlo previamente para ir pensando qué se dice)
- Hacemos un compromiso de amistad con Jesús diciendo:
**AMIGO JESÚS
TE QUEREMOS MUCHO
DANOS UN CORAZÓN
IGUALITO AL TUYO**
- Terminamos como siempre con una merienda y repartimos estampitas de los santitos.

Misionando con obras de misericordia



Todos los meses vamos a tener la oportunidad de cumplir con una misión. Una misión que nos va a llenar de alegría el corazón y sobre todo, mucho más, a otras personas.

MISIÓN OCTUBRE: “Visitar a los presos”

La Biblia dice en Hebreos 13, 3: “Acuérdense de los presos como si estuvieran presos con ellos, y de los maltratados, puesto que ustedes también ustedes están en el cuerpo.”

¡¡¡Qué lindo es ser libre!!! ¡¡¡Qué lindo es sentir en nuestra vida la libertad que Dios nos regaló!!! Libertad que nos permite elegir a nuestros amigos, jugar los juegos que más nos gusta, mirar nuestros programas preferidos en la tele, pasear y viajar, hasta nos permite decidir que ropa nos ponemos para el cumple de nuestro mejor amigo. Y toda esa libertad que Dios nos regaló fue por amor, porque nos quiere y

desea queelijamos lo mejor para nuestra vida, aunque a veces metamos la pata...

Y sí, a veces, algunas personas meten la pata feo, se confunden y se mandan alguna macana. Por eso, aunque no está bueno, pierden la libertad por algún tiempo.

Pero, ¿nosotros vamos a ir a visitar a los presos a la cárcel?... No, por ahora no lo vamos a hacer! Vamos a dejarlo para cuando seamos grandes si es que queremos brindar ese servicio.



Pero queremos contarte que existen muchas formas de “estar presos”. Muchas maneras de sentirse prisioneros de una situación. Estar internados en un hospital enfermos, en un geriátrico sin poder salir o pasando una situación difícil de salud en tu casa, te hacen sentir “sin libertad”.

A nosotros se nos ocurrieron algunas cosas que podés hacer para aliviar a los que se sienten así...

- a) *Si sabés de algún familiar o amigo que está internado o pasando un momento difícil de salud, podés animarte a visitarlo, a pasar por su casa y hacerle un rato de compañía, llevarle alguna estampita y hasta rezar juntos alguna oración. ¡¡Qué felices que serían!!*
- b) *También estaría bueno pensar en los abuelos... Seguramente en nuestro barrio existen hogares geriátricos que albergan a muchos ancianos que ya no pueden estar solos y necesitan de muchos cuidados. Algunos de ellos, muchas veces, no reciben ninguna visita o algún familiar los va a visitar una vez cada tanto. Qué lindo sería que pudiéramos ir a visitarlos, llevándoles alguna estampita, rezando junto a ellos alguna oración, llevar una guitarra para cantar alguna canción, o simplemente, sentarnos un rato a charlar con ellos y escucharlos; llevarles un poco de alegría.*

c) *Mirá lo que se nos ocurrió!!! Viste cuando hacés lío en el colegio y la seño te deja sentado sin recreo??? Esa también es, de alguna manera, una forma de estar presos en el colegio!!! No puedo jugar con mis amigos en el recreo!!! Noooooo!!!... Y si le hacés compañía a ese amigo que se tiene que quedar sentado sin jugar??? Podés quedarte con él, charlando sobre lo que pasó, haciéndole compañía y viendo cómo debería hacer las cosas la próxima vez para que no vuelva a pasar por esa situación... Estaría buenísimo y además el tiempo pasaría volando!!!*

d) *Algo más sencillo y que no requiere tanta preparación, sería simplemente rezar por todas aquellas personas que están presas y perdieron su libertad, para que Jesús los ayude a pensar y a arrepentirse de todas las macanas y que pronto puedan volver a vivir una vida llena del amor de Dios.*

¡¡¡Vamos!!! ¡¡¡No podemos perder tiempo!!! Hay muchas personas que necesitan que vos cumplas con tu misión. Dios nos quiere incondicionalmente a todos, aunque a veces nos equivoquemos. Él nos ama y nos perdona siempre. De esta forma también ayudamos a Jesús para que todos se sientan abrazados por su Misericordia...

¡¡Manos a la obra!!!

¡¡¡Y no te olvides de marcarla en tu calendario!!!

MISIÓN NOVIEMBRE: “Rezar a Dios por los vivos y los difuntos”

Qué lindo es saber que nuestra vida está llena de personas que nos quieren, que se preocupan por nosotros y que nos cuidan. Familiares, amigos, maestros, catequistas; un montón de gente que sin que nosotros nos enteremos, se interesa por nuestro bienestar, por nuestra vida.

Pero así como hay muchas personas que nos cuidan de cerquita, hay otras que, como Jesús, nos cuidan desde el Cielo; y nos protegen, y están atentos a todos los que nos pasa, y escuchan todas nuestras preocupaciones y se las acercan a Dios para que nos dé una mano, y cuando estamos muy contentos, se lo cuentan al oído para que también se ponga feliz...

Todos tenemos ángeles en el Cielo, personas que extrañamos y que nunca vamos a olvidar, porque dejaron en nosotros muchos recuerdos, muchas enseñanzas y mucho amor...

Siempre están presentes en nuestras vidas, en los momentos más difíciles y también en los más felices, siempre vienen a nuestra memoria y sobre todo a nuestro corazón...

Ellos también necesitan de nuestra oración!!! Todos!!! Los que siguen muy cerca nuestro, acompañándonos, cuidándonos, celebrando nuestros logros y consolándonos cuando estamos tristes, y los que ya partieron, los que se fueron para cuidarnos desde el Cielo...

Te proponemos que hagas una oración por ellos, por todos, porque fueron y son importantes en tu vida; que pidas por la vida y el bienestar de los que siguen cerquita, amigos queridos, familia amorosa, maestros y catequistas, y también por todas aquellas personas que no conocés pero que seguramente son más felices si tienen a Jesús en su corazón. Y que puedas pedir por todos los que ya están en el Cielo, para que tengan mucha paz, y sobre todo AGRADECER que hayan pasado por tu vida y la hayan transformado de alguna manera...

Dale!!! Animate a rezar!!! Vos también vas a sentir mucha paz y la inmensa misericordia de Dios en tu corazón...

Una vez que cumplas tu misión, no te olvides de marcarla en el calendario!!



Octubre:

Santa Teresita del Niño Jesús

S.Teresa nació el 2 de Enero de 1873 en Alencon, Francia. Tuvo una infancia feliz y llena de buenos ejemplos ya que sus padres eran ejemplares.

Cuando Teresita tenía cuatro años murió su mamá.

Su hermana Paulina se volvió su segunda madre y Teresita la quería mucho. Por eso sufrió mucho cuando Paulina entró como carmelita en el monasterio de la ciudad.

Ante esa tristeza, Teresita enfermó gravemente. Sin embargo, vio que la Virgen que estaba en su cuarto le sonreía y poco después se curó. Desde pequeña tuvo a Jesús como amigo, y por eso hablaba con Él todo el día.

Una vez, Teresita leyó en el periódico que un asesino, Pranzini, había sido condenado a muerte. Como Teresita quería que este hombre se salvara, le pidió a Dios por su conversión y arrepentimiento. Pasaron los días y Pranzini seguía sin querer confesarse, pero el día que lo iban a matar se arrepintió y besó la cruz de Cristo pidiéndole perdón. Teresita supo que había sido Jesús que había escuchado su oración y desde ese momento nunca dejó de pedir por los que lo necesitaban. "¡Qué grande es el poder de la oración!".

A los quince años quiso entrar al convento como lo habían hecho



sus hermanas Paulina, Leonia y María pero por la edad, el obispo de Bayeux no le dio permiso. Con el apoyo del Papa, logró entrar en el Carmelo el 9 de abril de 1888. Teresita procuraba ser muy sencilla y hacer perfectas las cosas pequeñas.

Teresita actuaba con bondad siempre y era sumamente amable con sus hermanas religiosas porque sabía que amando podría alcanzar el cielo.

En el Carmelo rezaba por los misioneros de tierras lejanas que tenían frío, hambre o sed, o eran maltratados por llevar a Jesús a quienes no lo conocían. Aunque nunca salió del convento, llegó a ser la patrona de las misiones, pues muchos se salvaron gracias a ella y a su oración.

Enfermó de tuberculosis y sufrió mucho los últimos 18 meses de vida. "Quisiera recorrer la tierra y anunciar el evangelio hasta las islas más lejanas".

"Después de mi muerte derramaré una lluvia de rosas para ayudar a quien lo necesite". Muchos milagros fueron hechos gracias a su intercesión, han atraído la atención de los cristianos del mundo entero.

Teresita murió a los 24 años.

Cuánta misericordia!!! Cuánta devoción!! Desde el cielo, una lluvia de rosas para ayudar al necesitado...Amor del puro. ¿Te animás a contagiarte, aunque sea un poquito?



Noviembre:

San Martín de Tours

San Martín nació en Hungría el año 316. Sus padres eran paganos. Su padre, que era militar, para desviarlo del cristianismo, lo obliga a ingresar en el ejército. Martín lleva una vida ejemplar de monje y soldado: valentía y vida santa y caritativa. Siendo militar sucedió esto: Era invierno y al entrar en Amiens, encuentra un mendigo casi helado, sin ropa. Divide su capa en dos partes y entrega una al pobre. Cristo se le aparece vestido con la media capa: "Martín, me cubriste del frío".

Pronto recibe el bautismo. Deja la milicia para seguir a Cristo. Vuelve a su patria, convierte a su madre. De nuevo en Poitiers, funda Ligugé, auténtico monasterio misional. Allí pasa once años, feliz en su ambiente, pues Martín fue "soldado por fuera, obispo a la fuerza, monje por gusto". Es nombrado obispo de Tours por el pueblo.

Nada lo retiene. Acusa a emperadores, reprime a los herejes, defiende a los débiles y a los condenados a muerte, realiza innumerables milagros, y entre ellos se le atribuye la resurrección de varios muertos. Su fama es indescriptible.

Tan intensos viajes apostólicos, tanta obra de caridad, hasta vaciarse totalmente, agotaron sus fuerzas físicas. Se veía morir. Sus discípulos le piden que no los deje huérfanos. Martín contestó: "Señor, si aún soy necesario, no rehúso el trabajo. Sólo quiero tu voluntad".

Los discípulos querían colocarlo más cómodo. "Dejadme así, les dijo, mirando al cielo, para dirigir mi alma en dirección hacia Dios". Y entregó su alma a Dios. Era el 8 de noviembre del año 397.

Martín fue un hombre de oración, muy influyente. Su carisma principal, la caridad. El gesto de Amiens, dar media capa, fue superado, cuando siendo obispo, entregó su túnica entera a un mendigo, gesto menos conocido. Sus mismos milagros, como los de Cristo, fueron milagros de caridad. Pasó haciendo el bien.



San Martín de Tours es el Santo Patrono de la ciudad de Buenos Aires, capital de Argentina.

Según la tradición, se cuenta que el 20 de octubre de 1580, cuando debían elegir qué santo sería el patrono de Buenos Aires, pusieron en un sombrero papilitos con los nombres de varios santos. El primero que salió fue San Martín de Tours y se decidió realizar de nuevo el sorteo porque ese santo era francés y preferían que el patrono fuese un santo español. No se sabe por qué, el papillito volvió al sombrero. Al realizarse de nuevo el sorteo, San Martín de Tours volvió a salir dos veces consecutivas más, por lo que decidieron nombrarlo como Patrono.

* El medio manto de San Martín (el que cortó con la espada para dárselo al pobre) fue guardado en una urna y se le construyó un pequeño santuario para guardar esa reliquia. Como en latín para decir "medio manto" se dice "capilla", la gente decía: "Vamos a orar donde está la capilla". Y de ahí viene el nombre de capilla, que se da a los pequeños salones que se hacen para orar.

Es Santo porque ayudaba a los necesitados de todas formas, mucha misericordia encontramos en este Santazo!. Y si ayudamos, rezamos, pensamos en los otros un poquito? Te animás???



Los chicos cuidamos el planeta

Nos volvemos a encontrar!!

Propuestas para crear conciencia sobre el cuidado de "la casa común"

La propuesta de esta edición es EL VIDRIO

En una época en la que el reciclaje es esencial para poder evitar mayores impactos en el medio ambiente, todo parece indicar que el reciclaje del vidrio es un factor fundamental para mejorar las condiciones del planeta y ahorrar, tanto energía, como materiales. El vidrio es uno de los materiales que permiten reutilizar una gran parte del material desechado, de ahí su importancia. La forma ideal para reciclar vidrio, consiste en almacenar en nuestros hogares, todo tipo de tarros, botellas o envases de vidrio, para después depositarlos en los contenedores. Es importante tener en cuenta que deberemos retirar cualquier otro material de estos productos, como tapas, el papel de las etiquetas, entre otros. De esta forma, facilitaremos en gran medida el proceso de reciclaje del vidrio, siendo este mucho más rápido y económico. Ahora les proponemos realizar diferentes manualidades con objetos que podemos encontrar en nuestros hogares.

Botellas para el agua



Dibujando con marcador indeleble negro y pintando con esmaltes que consigamos en casa, podemos decorar divertidamente diferentes botellas de salsa de tomate.

Floreros



También podemos hacer diferentes floreros, pintándolos con esmaltes, cintas de aisladores de diferentes colores o con hilos de macramé y así decorar y prepararnos para la primavera.



Velas



Para armonizar y aromatizar nuestros ambientes podemos decorar frascos de mermelada y colocar una vela baja para generar un clima especial. Podemos pegarles diferentes papeles de crepe recortados en cuadrados o círculos de diferentes colores.



Preparando el campamento



con Coco



El Botiquín

Toda salida tiene que ser segura y esto implica ir preparados para cualquier imprevisto.

Por tanto, el botiquín tiene un papel fundamental.

Obviamente su contenido variará en función del lugar donde vamos.



¡ATENCIÓN!

El botiquín está compuesto por productos perecederos, que deben ser periódicamente renovados.



También es importante poder tener siempre un botiquín personal, hoy vamos a aprender que tiene que tener cada uno de los dos

El **botiquín personal**, es individual y contiene el material más básico:

- 1 gasa estéril
- 1 tijera pequeña.
- Toallita húmeda para limpiar las manos.
- Analgésico.
- 1 lupa pequeña.
- Pinzas para extraer astillas.
- Tela adhesiva.
- 1 jabón para lavar heridas.
- Agua oxigenada pequeña.



El **botiquín del grupo**, el que compartimos y que, por tanto, tiene que ser más completo (tengan en cuenta que se tiene que completar con el material citado anteriormente):

- Gasas esterilizadas para limpiar y cubrir heridas
- Rollo de cinta adhesiva para fijar los apósitos sobre las heridas
- Curitas
- Vendas
- Paquete de algodón
- Alcohol 90°
- Pomada o crema para quemaduras solares, picaduras de insectos, erupciones...
- Termómetro
- Analgésicos y antiinflamatorios
- Medicamentos para regular la flora intestinal
- Repelente de insectos
- Protector solar



¡A preparar el botiquín!

¡Los espero en la próxima entrega!



Celebración de la Reconciliación

Encuentro previo

OBJETIVOS:

- Que los chicos descubran la disposición de Dios Padre de perdonar siempre.
- La importancia de aprender a mirar nuestro corazón para descubrir en él lo que nos aleja de Dios (pecado).

MOTIVACIÓN:

- Video "Parábola de El hijo Pródigo – Valivan" en <https://youtu.be/qY-ygC4p90g> o Canción "Qué alegría, Padre bueno", autor: Padre Néstor Gallego, en CD 10 Parábolas.

ILUMINACIÓN:

- Lectura de Lc. 15, 11-24

DESARROLLO:

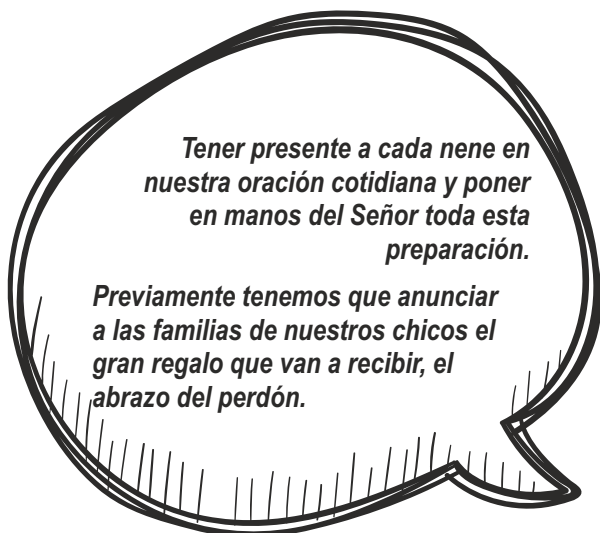
- Reflexión sobre la parábola. Diálogo del animador con los chicos:
 - ¿Qué pidió el menor de los hijos?
 - ¿Qué hizo el padre?
 - ¿Qué hizo el hijo menor con los bienes que su padre le dio?
 - ¿Qué es sufrir privaciones? ¿Por qué le pasa esto al hijo menor?
 - ¿Qué trabajo consiguió? (En la tradición judía era un trabajo mal visto porque el cerdo era un animal considerado impuro y que no consumían)
 - ¿Podía calmar su hambre? ¿Por qué?
 - ¿Qué hizo entonces?
 - ¿Qué decidió hacer?
 - ¿Dónde estaba el padre?
 - ¿Qué hizo cuando lo vio?
 - ¿Qué hizo el padre?
 - ¿Cómo termina la parábola?

ACTIVIDAD DE FE:


- Marcar dos columnas en la hoja del cuaderno: una para el hijo menor y otra para el padre. Completar cada una con las actitudes (verbos) correspondientes.

Destacar el abrazo del Padre, la fiesta que organiza, los regalos que tenía preparados: la mejor túnica y un anillo como signo de que vuelve a ser hijo suyo.

Entrega del Examen de conciencia.



A modo de sugerencia



El día
a las hs.
su hijo/a recibirá por primera vez el

ABRAZO DEL PERDÓN
(Sacramento de la reconciliación).

Los invitamos a acompañarlo/a, durante estos días, rezando juntos para ir preparando el corazón.

Equipo de catequesis



Celebración

RECURSOS PARA LA CELEBRACIÓN:

Cartel anunciando EL ABRAZO DEL PERDÓN.

Letra de la canción "Qué alegría, Padre bueno", autor Padre Néstor Gallego, en CD 10 Parábolas.

Caja/s de regalo con anillos. Los anillos pueden ser armados, se consiguen en las casas de artículos para bijou, pequeños cuadraditos de madera con imágenes de Jesús y los anillos ajustables por separado, sólo hay que pegarlos. O bien, pueden ser anillos de color, tipo alianza. Queda a criterio de los catequistas.

Libro de la Palabra con el texto de Lc. 15, 11- 24

Música instrumental para que sirva de fondo durante la celebración.

Equipo de audio / reproductor.

DESARROLLO DE LA CELEBRACIÓN:

Tener dispuesto el lugar del templo o capilla donde los chicos se confesarán.

Recibirlos con alegría.

Una vez que llegaron todos, ponerse en presencia del Señor.

Lectura de la Parábola del Padre Misericordioso. Recordar brevemente lo compartido en el encuentro.

El sacerdote, una vez dada la absolución, le dará a cada uno un ABRAZO como gesto de misericordia y pondrá el ANILLO como signo de la reconciliación con el Padre.

Para finalizar la celebración, rezar todos juntos un Padre Nuestro en acción de gracias por el perdón y el amor recibidos en este sacramento.

BENDICIÓN FINAL

"Y el Padre hizo fiesta...". Preparamos una rica merienda (solicitar previamente ayuda a las familias) para compartir y festejar el Abrazo del perdón. Que el lugar donde se sirva esté ambientado como una fiesta, banderines, globos, carteles, un afiche pegado en la pared que diga HOY RECIBIERON, POR PRIMERA VEZ, EL ABRAZO DEL PERDÓN y que los chicos, a medida que van entrando al lugar, escriban su nombre.

Los Santos y la Eucaristía

Encuentro

Un modo de prepararnos a la Primera Comunión de los chicos como gran familia de Dios puede ser un encuentro en torno al tema de los Santos. Sobre todo en las comunidades donde hay distintos horarios de catequesis o distintos grupos, hace mucho bien que todas las familias que "están en lo mismo" puedan compartir un rato.

Previamente habrá que invitar a las familias al día fijado para el encuentro con la siguiente consigna, en especial para los chicos, pero para los adultos también:

Que cada uno averigüe datos del santo de su nombre o del día que nació o del que son devotos en la familia. No hace falta que sea la súper biografía, sino los datos más importantes, fecha y lugar de nacimiento y muerte, características principales, obras, patrono de qué. Además se los invita a ir vestidos según el santo elegido o llevar algún signo que los identifique. (¡¡¡catequistas y animadores también!!!)

AMBIENTACIÓN

En algún lugar del salón o patio donde se realizará el encuentro tener lista una mesa a modo de altarcito con un lindo mantel, dos cirios, la Palabra, un lindo arreglo de flores y una imagen de la Virgen.

Tener preparada una ronda de sillas según la cantidad de invitados. La ronda debe ser amplia.

Vamos recibiendo a las familias y se van sentando en la ronda.



Celebraciones

PRESENTACIÓN

En el horario convenido damos la bienvenida a las familias y comenzamos con la presentación de los Santos. Comienzan los catequistas y animadores. Continúan los chicos. Según la cantidad de participantes será el tiempo que se le dé a cada uno (un minuto o un minuto y medio a cada uno está bien, sino resulta pesado).

JUEGO DE LOS SANTOS

Una vez terminadas las presentaciones comenzamos con el siguiente juego. Para ello alguno de los catequistas habrá tomado nota de los Santos presentes para poder contar esta historia. Cuando se nombre a cada Santo, éste deberá cambiar de silla. Cuando se diga "TODOS LOS SANTOS", todos cambian de lugar.

"Una mañana estaba Papá Dios mirándonos... como siempre. Saben que Dios siempre nos está cuidando. Y nos vio medio tristes, medio caídos... con cara de alpargata, como dice el padre

Entonces le pidió a San/Santa..... y a San/Santa..... que fueran a ver qué nos pasaba. Mientras iban se encontraron con San/Santa..... y a San/Santa..... y a San/Santa..... y le contaron la tarea que Dios les había encomendado.

Así que TODOS LOS SANTOS fueron a vernos más de cerca. Y sí. Nos vieron y se preocuparon. Entonces convocaron a TODOS LOS SANTOS a reunión urgente para ver si entre todos se les ocurría qué hacer. En la reunión San/Santa....., San/Santa....., San/Santa..... y San/Santa..... opinaron: "les falta alegría, contagiémosle un poco".

San/Santa..... y San/Santa..... agregaron: "también hay que llenarlos de esperanza. A nosotros nos sostuvo siempre en tiempos difíciles..."

San/Santa..... y San/Santa..... gritaban: "¡Entusiasmo! ¡Entusiasmo! ¡Tener entusiasmo es tener a Dios en el corazón! Pasémosle un poco del nuestro".

TODOS LOS SANTOS asintieron porque ellos viven siempre entusiasmados.

De pronto se oyó la voz dulce de Mamá María y a todos los SANTOS se les pusieron los ojos soñadores, porque es la mamá de todos, de ellos también, y se callaron para oírla mejor.

María dijo: "¡Acerquémonos a mi hijo Jesús!". TODOS LOS SANTOS aplaudieron.

El cura Brochero revoleó el poncho, Santa Teresita tiró pétalos de rosa, San Cayetano agitó la espiga..... "¡Eso, eso!" Gritaron TODOS LOS SANTOS. "¡Ayudemos a que se encuentren con Jesús! ¡Si lo conocen van estar alegres, entusiasmados y llenos de esperanza! ¡Él es Santo, Santo, Santo!"

Y ahí nomás se armó un revuelo de cantos de alabanza, baile y coros como cuando cantamos en la Misa pero más afinado, entre todos los ángeles y todos los arcángeles y TODOS LOS SANTOS
¿Se animan a hacer lo mismo?

ADORACIÓN EUCARÍSTICA

Por eso ahora nos vamos a encontrar con Jesús, Él va a venir a nosotros.

En este momento entra (en lo posible) el sacerdote que les va a dar la Primera Comunión a los chicos. Trae la custodia más linda que tengan con Jesús en ella y la coloca en el altarcito que ya estaba preparado.

Según la costumbre del grupo podemos cantar, alabar, orar en voz alta, hacer peticiones, dar gracias, acercarnos y darle un beso. Cuando todos ya pasaron el sacerdote nos da la bendición y se retira con Jesús.

FINAL

Compartimos la merienda y conversamos acerca de cómo se van preparando en las familias a la Primera Comunión de los chicos. Es muy bueno que el sacerdote participe también de este momento.



Preparamos la Primera Comunión

A los 11 años, Teresita recibió la Primera Comunión. Dejemos que ella misma nos cuente su vivencia: "¡Qué dulce fue el primer beso de Jesús a mi alma...! Fue un beso de amor. Me sentía amada, y decía a mi vez: «Te amo y me entrego a ti para siempre». Desde hacía mucho tiempo, Jesús y la pobre Teresita se habían mirado y se habían comprendido... Aquel día no fue ya una mirada, sino una fusión. Ya no eran dos: Teresa había desaparecido como la gota de agua que se pierde en medio del océano. Sólo quedaba Jesús, él era el dueño, el rey. (Santa Teresita del Niño Jesús)

¡Cuánto amor, alegría y delicadeza vivió Santa Teresita el día de su Primera Comunión! Preparemos la celebración de nuestros niños como reflejo de la fiesta que habrá en sus corazones. Todo nuestro esmero y dedicación por los preferidos de Jesús, a quienes nos llamó a servir.

Comenzamos con la oración. Una semana antes se puede anunciar en las diferentes Misas que en tal fecha, los chicos de la comunidad recibirán su 1º Comunión y proponemos rezar durante la semana por ellos y sus familias.

Como en toda preparación, conviene hacer una **lista de lo necesario** que nos sirva de ayuda. Es muy importante **saber con quiénes contamos para colaborar**, ya sea el día propio de la celebración o en los días previos. Si los catequistas son pocos, pidan ayuda a las familias o a otros grupos de la parroquia/capilla.

Ambientación del templo: tener en claro dónde se ubicarán los chicos. Si todos juntos o cada uno en un banco con su familia. En cualquiera de las dos opciones se pueden hacer unos cartelitos en cartulina con alguna imagen o moñito donde se colocará el nombre y apellido del nene/a, banco que ocupará la familia si los chicos están juntos. También se puede poner un bouquet de floritas en cada banco.

En la puerta del templo puede figurar un cartel colorido, alegre, con el nombre de todos los chicos.

Flores en el altar y en la imagen de la Virgen.

Ministerios: decidir si serán realizados sólo por los chicos o con participación de las familias. Los lectores pueden ser citados en los días previos para que practiquen las lecturas desde el micrófono. Es importante que un catequista se ocupe de acompañar a quienes lo harán.

Renovación de las promesas bautismales: entregar a cada nene una velita. El Cirio Pascual debe estar en el altar y luego de la homilía, los catequistas toman la luz del cirio y se la dan a los chicos. Todos juntos renuevan las promesas bautismales.

Oración de los fieles: dedicar un encuentro previo para prepararlas con los chicos. Si se elige que ellos las lean, darles una copia para que las practiquen.

Consagración a la Virgen: finalizada la comunión, luego de la meditación, las familias rezan juntas una oración de consagración de sus hijos a la Virgen mientras cada chico acerca una flor (puede ser hecha por ellos) a la imagen, como signo de su amor por María.

Coro: ponerse de acuerdo con anticipación sobre las canciones que se cantarán. Preparar el cancionero correspondiente. Aprovechar los encuentros de catequesis para ensayar los cantos con los chicos. Pueden consultar en www.vicariadeniños.org.ar/musica

Recordatorio: el que los catequistas elijan: una estampa, un señalador, una cruz, un devocionario, etc. Hecha por ustedes o no. Pedirle al sacerdote que los bendiga y entregarlo a cada nene al final de la celebración.



Recurso para la Misa de Primera Comunión

Antes de la homilía. La Vela Clota entra por la nave central saludando a todos los presentes.

VC: - Hola, hola a todos.

SACERDOTE O CATEQUISTA.: - Hola, bienvenida, ¿quién sos?

VC: - Clota, yo soy Clota.

S/C: - Mucho gusto. Veo que sos una vela.

VC: - Así es.

S/C: - Bien, agradecemos tu presencia pero como ves hay luz, no te necesitamos.

VC: - Sí, hay luz de lamparitas pero yo no doy esa luz.

S/C: - ¿Ah, no? ¿No sos de bajo consumo?

VC: - No (como enojada). Yo soy una vela bautismal y la luz que hago brillar no es mía, es la luz de Jesús.

S/C: - ¡Qué bien! Pero... no sé si te diste cuenta que estás en la celebración de la Primera Comunión de estos chicos. No es un Bautismo.

VC: - Ya lo sé. Pasa que yo los conozco a todos ellos, yo sí que estuve en sus Bautismos.

S/C: - ¿Y qué recordás de ese momento tan especial?

VC: - Recuerdo la maravilla que Dios puso en sus corazones. Ese día Papá Dios les regaló su gracia, sí, todo su Amor. Y ese amor fue creciendo.

S/C: - ¿Y cómo sabés eso?

VC: - Es muy simple, cada vez que uno de ellos ayuda en su casa de buena gana, comparte sus juguetes con alegría, invita a jugar a ese compañero que otros dejan de lado, reza, perdona de corazón, consuela a quien está triste, el Amor crece.

S/C: - ¡Claro, como nos enseña el Papa Francisco especialmente en este año! Todas las obras que mencionaste son obras de misericordia.

VC: - Sí, si hacemos obras de miseri... miseri (dirigiéndose a los chicos) ¡no me sale, necesito ayuda! Digamos entre todos: misericordia, ¡eeesssoo! Así vamos a vivir como Jesús, Él que pasó toda su vida haciendo el bien. Y nuestro mundo será cada día más lindo, será un verdadero hogar para todos. ¡Hoy es un día de fiesta! (Dirigiéndose a los chicos) Chicos, Jesús hoy se da a ustedes por primera vez en la Comunión para que sigan creciendo en su Amor y sean misericordiosos como lo es Papá Dios. Me despido de todos... ¡Adiós!!!!!!

S/C: - Gracias Clota por tu visita. Un fuerte aplauso para ella.





La Última Cena

Encuentros para realizar con chicos de monaguillos o de catequesis, etc.

Cuando Jesús ya había predicado y hecho todo antes de su muerte y resurrección, invitó a sus amigos los apóstoles a compartir un momento con él; ésta sería la última cena. Esa noche, antes de cenar, les lavó los pies a cada uno de ellos y los invitó a hacer lo mismo con sus amigos y enemigos. Algunos no entendían qué sucedía, otros tenían miedo.

Los invitó a sentarse a la mesa, Jesús sabía que uno de los doce los iba a traicionar.

Luego:



Jesús, en la última cena, tomó el pan, pronunció la bendición, lo partió y lo dio a sus discípulos, diciendo: "Tomen, esto es mi Cuerpo". Después tomó una copa, dio gracias, y se la entregó, y todos bebieron de ella. Y les dijo: "Ésta es mi Sangre, la Sangre de la Alianza, que se derrama por muchos" (Mc 14,22-24).

Después, Jesús les dijo: Quiero que todos mis amigos se reúnan en una misma mesa para comer y beber, y Yo me haré **"presente realmente"** entre ustedes.

La Iglesia a través de los sacerdotes en la misa sigue haciendo presente realmente a **Jesús en la Eucaristía**.

Por eso es que los cristianos afirmamos que Jesús está presente realmente en cuerpo y alma entre nosotros y podemos acudir siempre a Él.

- **Jesús se quedó como "Presencia Real" entre nosotros en la Eucaristía.**
- **Jesús quiere que lo recordemos siempre.**
- **Jesús nos da fuerza para vivir como verdaderos cristianos.**

PARA COMPLETAR:

PALABRA DE 10 LETRAS QUE CONTIENE LA FUERZA Y EL AMOR DE DIOS:

E									A
---	--	--	--	--	--	--	--	--	---

Que quiere decir:
Dar Gracias



Un ladrillo
para mi escuela

Entre todos
construimos
la primera
escuela primaria
de Ciudad Oculta

Campañña Solidaria

\$10 para cuidar la vida

Ayudanos!!!

Como todos los años les proponemos que los chicos (entre 9 a 12 años) de la parroquia, de catequesis, de los colegios, de Acción católica, de Scouts, etc. puedan planificar y ejecutar la Campaña Solidaria y así despertar en ellos actitudes de solidaridad.

Luego todo lo recaudado lo llevaremos el 22 de octubre a la Misa
Arquidiocesana de Niños.



Parroquia Ntra Sra del Carmen (Villa 15).

